



**FORAM OUVIDAS 822 PESSOAS NOS DIAS 01
E 02 DE DEZEMBRO DE 2023.**

FALPE PESQUISAS S/S LTDA

CNPJ.: 12.282.147/0001 – 09 - C.M.C.: 00900917113

Rua Engenheiro Roberto Gonçalves Menezes, 53 Sala 105 – Centro

CEP: 57020-680 – Maceió – AL



(82) 99694-1515/99191-6609

▶ A Pesquisa

▶ ▶ Metodologia

Para este projeto utilizamos a seguinte metodologia:

Universo Pesquisado: Zona urbana e zona rural de Passo de Camaragibe, AL.

Amostra: 822 Entrevistas, divididas por gênero e idade.

Margem de erro: 3,5% Para + ou para -.

Intervalo de Confiança: 95%

Sistema de Coleta: Entrevista domiciliar

Divisão: A zona urbana e zona rural do município de Passo de Camaragibe, AL - foi dividida em 12 regiões, com peso baseado em dados oficiais do IBGE, agência do Estado de Alagoas.

QUALIFICAÇÃO DO ENTREVISTADO

Gênero

Masculino

48%

Feminino

52%

Grau de instrução

Analfabeto 12%

Lê e escreve 8%

Fundamental incompleto 22%

Fundamental completo 16%

Ensino médio incompleto 18%

Ensino médio completo 17%

Superior incompleto 4%

Superior completo 3%

QUALIFICAÇÃO DO ENTREVISTADO

Faixa etária

16 a 20 anos	10%
21 a 24 anos	12%
25 a 34 anos	20%
35 a 44 anos	21%
45 a 59 anos	22%
60 a 69 anos	11%
70 a 79 anos	3%
Superior a 79 anos	1%

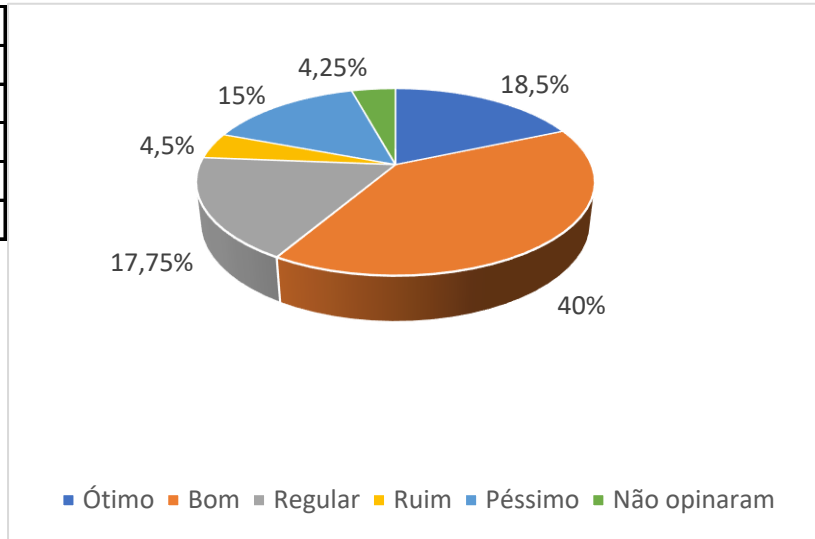
Religião

Católica	46%
Evangélica	34%
Outras religiões	12%
Sem religião	8%

TOTAL GERAL - PASSO DE CAMARAGIBE - AL

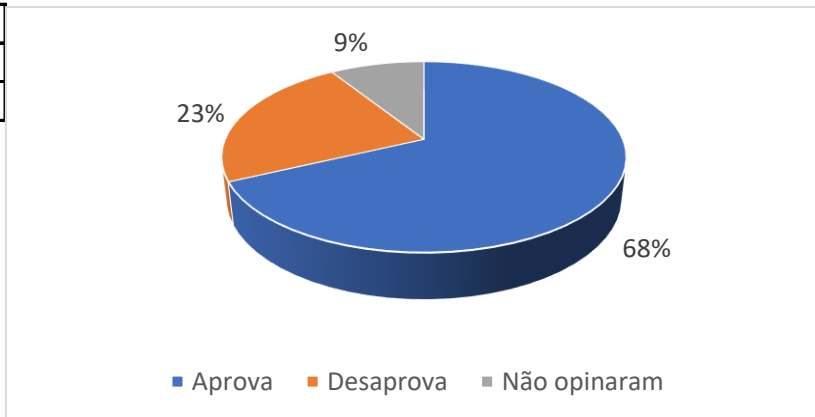
1- Como o(a) Sr.(a) avalia a administração do Prefeito Ellisson Santos?

Ótimo	18,5%
Bom	40%
Regular	17,75%
Ruim	4,5%
Péssimo	15%
Não opinaram	4,25%



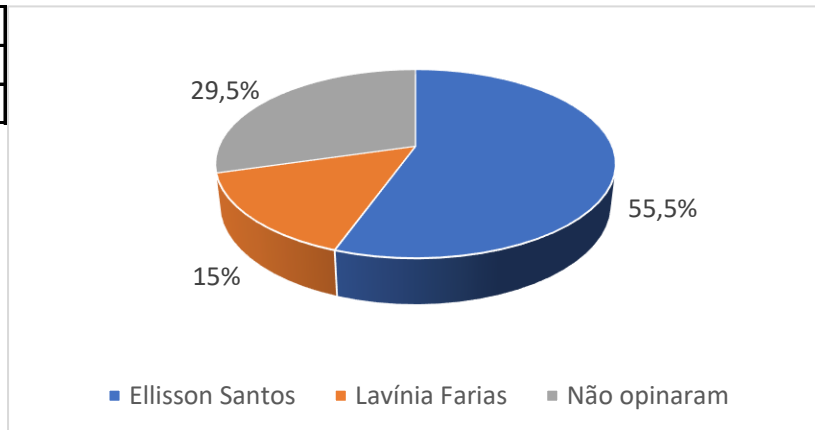
2- O(a) Sr.(a) aprova ou desaprova a administração do Prefeito Ellisson Santos?

Aprova	68%
Desaprova	23%
Não opinaram	9%



3- Se as eleições fossem hoje, em quem o(a) Sr.(a) votaria para prefeito(a)?

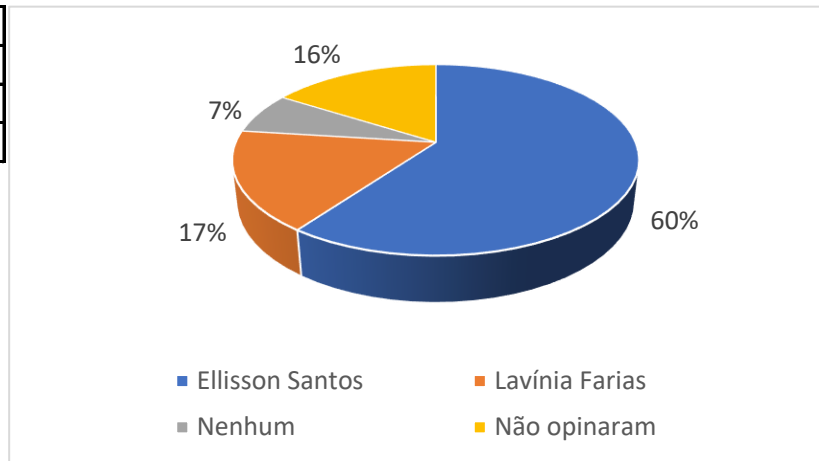
Ellisson Santos	55,5%
Lavínia Farias	15%
Não opinaram	29,5%



CONTINUAÇÃO: TOTAL GERAL - PASSO DE CAMARAGIBE - AL

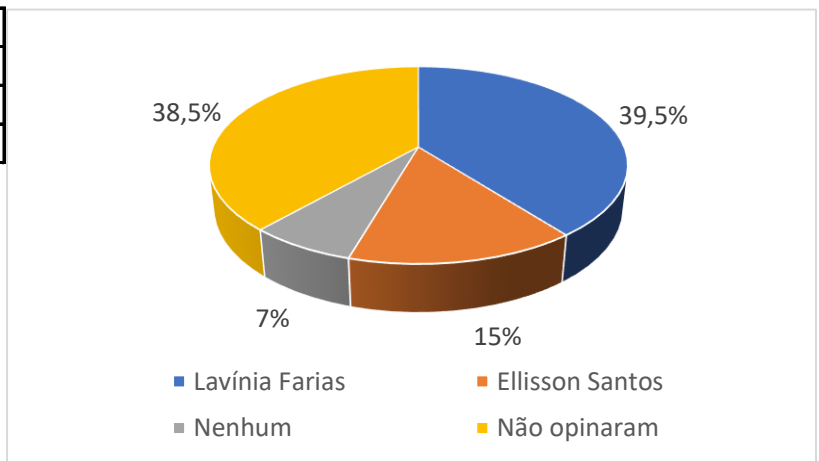
4- Desses nomes citados, em quem o(a) Sr.(a) votaria para prefeito(a) nas próximas eleições?

Ellisson Santos	60%
Lavínia Farias	17%
Nenhum	7%
Não opinaram	16%



5- Desses nomes citados, em quem o(a) Sr.(a) não votaria para prefeito(a) nas próximas eleições?

Lavínia Farias	39,5%
Ellisson Santos	15%
Nenhum	7%
Não opinaram	38,5%



CONTINUAÇÃO: TOTAL GERAL - PASSO DE CAMARAGIBE - AL

6- Se as eleições fossem hoje, em quem o(a) Sr.(a) votaria para vereador(a)?

Eraldo Torres	4,5%
Elenita do Passo	4%
Patrícia	3,5%
Genival Idoso	3%
Leocadio Nogueira	2%
Lunga	1,75%
Jair	1,5%
Erick	1,5%
Mariana Coutinho	1,25%
Loa	1,25%
Marquinhos	0,75%
Edinho	0,75%
Henrique Fonseca	0,5%
Bebê	0,5%
Adilson Lima	0,5%
Lucas Carvalho	0,5%
Dema	0,5%
Ingá	0,25%
Carol Cavalcante	0,25%
Mocó	0,25%
Genival da Barra	0,25%
Carlinhos Monteiro	0,25%
Ronaldinho Cansação	0,25%
Adeilton	0,25%
Aliana	0,25%
Geraldo Palmeira	0,25%
Não opinaram	69,5%

7- Desses nomes citados, em quem o(a) Sr.(a) votaria para vereador(a) nas próximas eleições?

Eraldo Torres	9%
Elenita do Passo	7,5%
Genival Idoso	6,5%
Patrícia	5%
Lunga	4,5%
Leocadio Nogueira	4,5%
Jair	2,5%
Mariana Coutinho	2,5%
Lucas Carvalho	1,75%
Henrique Fonseca	0,5%
Nenhum	19,75%
Não opinaram	36%

CRUZAMENTO DO TOTAL GERAL PASSO DE CAMARAGIBE - AL

ELLISSON SANTOS	TRANSFERÊNCIA
Lunga	67%
Eraldo Torres	81%
Mariana Coutinho	80%
Elenita do Passo	58%
Leocadio Nogueira	68,5%
Lunga	100%
0	90%
Genival Idoso	69%
Henrique Fonseca	100%
Patrícia	80%

SUMÁRIO

CENTRO - PASSO DE CAMARAGIBE	1
BAIRRO GAMELEIRA	3
BAIRRO DO CANDUCA	5
CONJUNTO GUSTAVO BRAGA	7
CONJUNTO JOÃO BEDA (JAGATÁ)	9
RUA BIQUINHA (RUA DO COELHO)	11
CONJUNTO RENATO BRAGA (ARCO DA ALIANÇA)	13
BAIRRO RODAGEM	15
POVOADO AGROVILA	17
POVOADO DESPACHO	19
POVOADO BARRA DE CAMARAGIBE	21
POVOADO MARCINEIRO	23

CENTRO - PASSO DE CAMARAGIBE

1- Como o(a) Sr.(a) avalia a administração do Prefeito Ellisson Santos?

Ótimo	37%
Bom	42,5%
Regular	9%
Ruim	2,5%
Péssimo	9%
Não opinaram	0%

2- O(a) Sr.(a) aprova ou desaprova a administração do Prefeito Ellisson Santos?

Aprova	84%
Desaprova	14%
Não opinaram	2%

3- Se as eleições fossem hoje, em quem o(a) Sr.(a) votaria para prefeito(a)?

Ellisson Santos	70%
Lavínia Farias	21%
Não opinaram	9%

4- Desses nomes citados, em quem o(a) Sr.(a) votaria para prefeito(a) nas próximas eleições?

Ellisson Santos	72%
Lavínia Farias	21%
Nenhum	0%
Não opinaram	7%

5- Desses nomes citados, em quem o(a) Sr.(a) não votaria para prefeito(a) nas próximas eleições?

Ellisson Santos	21%
Lavínia Farias	46,5%
Nenhum	0%
Não opinaram	32,5%

CENTRO - PASSO DE CAMARAGIBE

6- Se as eleições fossem hoje, em quem o(a) Sr.(a) votaria para vereador(a)?

Elenita do Passo	7%
Eraldo Torres	7%
Patrícia	4,5%
Henrique Fonseca	4,5%
Mariana Coutinho	2,5%
Jair	2,5%
Genival Idoso	2,5%
Marquinhos	2,5%
Carol Cavalcante	2,5%
Não opinaram	64,5%

7- Desses nomes citados, em quem o(a) Sr.(a) votaria para vereador(a) nas próximas eleições?

Eraldo Torres	23%
Elenita do Passo	11,5%
Genival Idoso	7%
Patrícia	4,5%
Henrique Fonseca	2,5%
Jair	2,5%
Mariana Coutinho	2,5%
Lunga	0%
Lucas Carvalho	0%
Leocadio Nogueira	0%
Nenhum	18,5%
Não opinaram	28%

BAIRRO GAMELEIRA

1- Como o(a) Sr.(a) avalia a administração do Prefeito Ellisson Santos?

Ótimo	33,5%
Bom	25%
Regular	8,5%
Ruim	16,5%
Péssimo	8,5%
Não opinaram	8%

2- O(a) Sr.(a) aprova ou desaprova a administração do Prefeito Ellisson Santos?

Aprova	66,5%
Desaprova	25%
Não opinaram	8,5%

3- Se as eleições fossem hoje, em quem o(a) Sr.(a) votaria para prefeito(a)?

Ellisson Santos	50%
Lavínia Farias	16,5%
Não opinaram	33,5%

4- Desses nomes citados, em quem o(a) Sr.(a) votaria para prefeito(a) nas próximas eleições?

Ellisson Santos	50%
Lavínia Farias	25%
Nenhum	0%
Não opinaram	25%

5- Desses nomes citados, em quem o(a) Sr.(a) não votaria para prefeito(a) nas próximas eleições?

Ellisson Santos	16,5%
Lavínia Farias	41,5%
Nenhum	0%
Não opinaram	42%

6- Se as eleições fossem hoje, em quem o(a) Sr.(a) votaria para vereador(a)?

Lunga	25%
Genival Idoso	8,5%
Adilson Lima	8,5%
Não opinaram	58%

BAIRRO GAMELEIRA

7- Desses nomes citados, em quem o(a) Sr.(a) votaria para vereador(a) nas próximas eleições?

Lunga	25%
Genival Idoso	8,5%
Patrícia	0%
Eraldo Torres	0%
Henrique Fonseca	0%
Jair	0%
Lucas Carvalho	0%
Elenita do Passo	0%
Mariana Coutinho	0%
Leocadio Nogueira	0%
Nenhum	0%
Não opinaram	66,5%

BAIRRO DO CANDUCA

1- Como o(a) Sr.(a) avalia a administração do Prefeito Ellisson Santos?

Ótimo	18%
Bom	51%
Regular	13,5%
Ruim	6,5%
Péssimo	11%
Não opinaram	0%

2- O(a) Sr.(a) aprova ou desaprova a administração do Prefeito Ellisson Santos?

Aprova	73,5%
Desaprova	22%
Não opinaram	4,5%

3- Se as eleições fossem hoje, em quem o(a) Sr.(a) votaria para prefeito(a)?

Ellisson Santos	66,5%
Lavínia Farias	9%
Não opinaram	24,5%

4- Desses nomes citados, em quem o(a) Sr.(a) votaria para prefeito(a) nas próximas eleições?

Ellisson Santos	66,5%
Lavínia Farias	9%
Nenhum	11%
Não opinaram	13,5%

5- Desses nomes citados, em quem o(a) Sr.(a) não votaria para prefeito(a) nas próximas eleições?

Ellisson Santos	11%
Lavínia Farias	40%
Nenhum	11%
Não opinaram	38%

BAIRRO DO CANDUCA

6- Se as eleições fossem hoje, em quem o(a) Sr.(a) votaria para vereador(a)?

Eraldo Torres	20%
Lunga	6,5%
Erick	6,5%
Elenita do Passo	4,5%
Mariana Coutinho	4,5%
Genival Idoso	4,5%
Jair	2%
Marquinhos	2%
Edinho	2%
Aliana	2%
Geraldo Palmeira	2%
Não opinaram	43,5%

7- Desses nomes citados, em quem o(a) Sr.(a) votaria para vereador(a) nas próximas eleições?

Eraldo Torres	29%
Lunga	11%
Genival Idoso	9%
Elenita do Passo	4,5%
Mariana Coutinho	4,5%
Jair	2%
Leocadio Nogueira	2%
Patrícia	0%
Henrique Fonseca	0%
Lucas Carvalho	0%
Nenhum	9%
Não opinaram	29%

CONJUNTO GUSTAVO BRAGA

1- Como o(a) Sr.(a) avalia a administração do Prefeito Ellisson Santos?

Ótimo	11%
Bom	44,5%
Regular	44,5%
Ruim	0%
Péssimo	0%
Não opinaram	0%

2- O(a) Sr.(a) aprova ou desaprova a administração do Prefeito Ellisson Santos?

Aprova	89%
Desaprova	11%
Não opinaram	0%

3- Se as eleições fossem hoje, em quem o(a) Sr.(a) votaria para prefeito(a)?

Ellisson Santos	55,5%
Lavínia Farias	22%
Não opinaram	22,5%

4- Desses nomes citados, em quem o(a) Sr.(a) votaria para prefeito(a) nas próximas eleições?

Ellisson Santos	55,5%
Lavínia Farias	22%
Nenhum	11%
Não opinaram	11,5%

5- Desses nomes citados, em quem o(a) Sr.(a) não votaria para prefeito(a) nas próximas eleições?

Ellisson Santos	22%
Lavínia Farias	22%
Nenhum	11%
Não opinaram	45%

6- Se as eleições fossem hoje, em quem o(a) Sr.(a) votaria para vereador(a)?

Loa	11%
Não opinaram	89%

CONJUNTO GUSTAVO BRAGA

7- Desses nomes citados, em quem o(a) Sr.(a) votaria para vereador(a) nas próximas eleições?

Patrícia	22%
Lucas Carvalho	22%
Leocadio Nogueira	22%
Eraldo Torres	11%
Henrique Fonseca	0%
Jair	0%
Genival Idoso	0%
Lunga	0%
Elenita do Passo	0%
Mariana Coutinho	0%
Nenhum	0%
Não opinaram	23%

CONJUNTO JOÃO BEDA (JAGATÁ)

1- Como o(a) Sr.(a) avalia a administração do Prefeito Ellisson Santos?

Ótimo	17,5%
Bom	39%
Regular	15%
Ruim	4%
Péssimo	19%
Não opinaram	5,5%

2- O(a) Sr.(a) aprova ou desaprova a administração do Prefeito Ellisson Santos?

Aprova	58%
Desaprova	27%
Não opinaram	15%

3- Se as eleições fossem hoje, em quem o(a) Sr.(a) votaria para prefeito(a)?

Ellisson Santos	43%
Lavínia Farias	15%
Não opinaram	42%

4- Desses nomes citados, em quem o(a) Sr.(a) votaria para prefeito(a) nas próximas eleições?

Ellisson Santos	48,5%
Lavínia Farias	20%
Nenhum	15%
Não opinaram	16,5%

5- Desses nomes citados, em quem o(a) Sr.(a) não votaria para prefeito(a) nas próximas eleições?

Ellisson Santos	15%
Lavínia Farias	35%
Nenhum	15%
Não opinaram	35%

CONJUNTO JOÃO BEDA (JAGATÁ)

6- Se as eleições fossem hoje, em quem o(a) Sr.(a) votaria para vereador(a)?

Elenita do Passo	7%
Jair	4%
Eraldo Torres	3%
Genival Idoso	3%
Mariana Coutinho	1,5%
Ingá	1,5%
Marquinhos	1,5%
Erick	1,5%
Não opinaram	77%

7- Desses nomes citados, em quem o(a) Sr.(a) votaria para vereador(a) nas próximas eleições?

Elenita do Passo	12%
Jair	8%
Genival Idoso	8%
Eraldo Torres	7%
Lunga	3%
Lucas Carvalho	3%
Henrique Fonseca	1,5%
Mariana Coutinho	1,5%
Patrícia	0%
Leocadio Nogueira	0%
Nenhum	31%
Não opinaram	25%

RUA BIQUINHA (RUA DO COELHO)

1- Como o(a) Sr.(a) avalia a administração do Prefeito Ellisson Santos?

Ótimo	11,5%
Bom	50%
Regular	23%
Ruim	4%
Péssimo	11,5%
Não opinaram	0%

2- O(a) Sr.(a) aprova ou desaprova a administração do Prefeito Ellisson Santos?

Aprova	69,5%
Desaprova	23%
Não opinaram	7,5%

3- Se as eleições fossem hoje, em quem o(a) Sr.(a) votaria para prefeito(a)?

Lavínia Farias	43%
Ellisson Santos	34,5%
Não opinaram	22,5%

4- Desses nomes citados, em quem o(a) Sr.(a) votaria para prefeito(a) nas próximas eleições?

Ellisson Santos	38,5%
Lavínia Farias	43%
Nenhum	4%
Não opinaram	14,5%

5- Desses nomes citados, em quem o(a) Sr.(a) não votaria para prefeito(a) nas próximas eleições?

Ellisson Santos	38,5%
Lavínia Farias	31%
Nenhum	4%
Não opinaram	26,5%

RUA BIQUINHA (RUA DO COELHO)

6- Se as eleições fossem hoje, em quem o(a) Sr.(a) votaria para vereador(a)?

Leocadio Nogueira	11,5%
Ronaldinho Cansação	4%
Eraldo Torres	4%
Genival Idoso	4%
Erick	4%
Patrícia	4%
Adilson Lima	4%
Não opinaram	64,5%

7- Desses nomes citados, em quem o(a) Sr.(a) votaria para vereador(a) nas próximas eleições?

Leocadio Nogueira	19%
Eraldo Torres	11,5%
Patrícia	7,5%
Genival Idoso	7,5%
Elenita do Passo	4%
Henrique Fonseca	0%
Jair	0%
Lunga	0%
Lucas Carvalho	0%
Mariana Coutinho	0%
Nenhum	7,5%
Não opinaram	43%

CONJUNTO RENATO BRAGA (ARCO DA ALIANÇA)

1- Como o(a) Sr.(a) avalia a administração do Prefeito Ellisson Santos?

Ótimo	25%
Bom	25%
Regular	25%
Ruim	0%
Péssimo	12,5%
Não opinaram	12,5%

2- O(a) Sr.(a) aprova ou desaprova a administração do Prefeito Ellisson Santos?

Aprova	71%
Desaprova	12,5%
Não opinaram	16,5%

3- Se as eleições fossem hoje, em quem o(a) Sr.(a) votaria para prefeito(a)?

Ellisson Santos	62,5%
Lavínia Farias	8,5%
Não opinaram	29%

4- Desses nomes citados, em quem o(a) Sr.(a) votaria para prefeito(a) nas próximas eleições?

Ellisson Santos	66,5%
Lavínia Farias	8,5%
Nenhum	4%
Não opinaram	21%

5- Desses nomes citados, em quem o(a) Sr.(a) não votaria para prefeito(a) nas próximas eleições?

Ellisson Santos	8,5%
Lavínia Farias	50%
Nenhum	4%
Não opinaram	37,5%

6- Se as eleições fossem hoje, em quem o(a) Sr.(a) votaria para vereador(a)?

Patrícia	8,5%
Elenita do Passo	4%
Genival Idoso	4%
Adeilton	4%
Lucas Carvalho	4%
Não opinaram	75,5%

CONJUNTO RENATO BRAGA (ARCO DA ALIANÇA)

7- Desses nomes citados, em quem o(a) Sr.(a) votaria para vereador(a) nas próximas eleições?

Elenita do Passo	12,5%
Patrícia	8,5%
Genival Idoso	8,5%
Lucas Carvalho	8,5%
Lunga	4%
Mariana Coutinho	4%
Eraldo Torres	0%
Henrique Fonseca	0%
Jair	0%
Leocadio Nogueira	0%
Nenhum	8,5%
Não opinaram	45,5%

BAIRRO RODAGEM

1- Como o(a) Sr.(a) avalia a administração do Prefeito Ellisson Santos?

Ótimo	17,5%
Bom	45,5%
Regular	19%
Ruim	6%
Péssimo	9%
Não opinaram	3%

2- O(a) Sr.(a) aprova ou desaprova a administração do Prefeito Ellisson Santos?

Aprova	76,5%
Desaprova	16%
Não opinaram	7,5%

3- Se as eleições fossem hoje, em quem o(a) Sr.(a) votaria para prefeito(a)?

Ellisson Santos	66%
Lavínia Farias	9%
Não opinaram	25%

4- Desses nomes citados, em quem o(a) Sr.(a) votaria para prefeito(a) nas próximas eleições?

Ellisson Santos	69%
Lavínia Farias	10,5%
Nenhum	1,5%
Não opinaram	19%

5- Desses nomes citados, em quem o(a) Sr.(a) não votaria para prefeito(a) nas próximas eleições?

Ellisson Santos	9%
Lavínia Farias	48,5%
Nenhum	1,5%
Não opinaram	41%

BAIRRO RODAGEM

6- Se as eleições fossem hoje, em quem o(a) Sr.(a) votaria para vereador(a)?

Elenita do Passo	4,5%
Eraldo Torres	4,5%
Patrícia	4,5%
Lunga	1,5%
Mariana Coutinho	1,5%
Jair	1,5%
Edinho	1,5%
Leocadio Nogueira	1,5%
Lucas Carvalho	1,5%
Não opinaram	77,5%

7- Desses nomes citados, em quem o(a) Sr.(a) votaria para vereador(a) nas próximas eleições?

Elenita do Passo	9%
Patrícia	7,5%
Lunga	7,5%
Eraldo Torres	6%
Genival Idoso	3%
Mariana Coutinho	3%
Jair	1,5%
Lucas Carvalho	1,5%
Leocadio Nogueira	1,5%
Henrique Fonseca	0%
Nenhum	17,5%
Não opinaram	42%

POVOADO AGROVILA

1- Como o(a) Sr.(a) avalia a administração do Prefeito Ellisson Santos?

Ótimo	31%
Bom	31%
Regular	23%
Ruim	7,5%
Péssimo	7,5%
Não opinaram	0%

2- O(a) Sr.(a) aprova ou desaprova a administração do Prefeito Ellisson Santos?

Aprova	69%
Desaprova	23%
Não opinaram	8%

3- Se as eleições fossem hoje, em quem o(a) Sr.(a) votaria para prefeito(a)?

Ellisson Santos	69%
Lavínia Farias	7,5%
Não opinaram	23,5%

4- Desses nomes citados, em quem o(a) Sr.(a) votaria para prefeito(a) nas próximas eleições?

Ellisson Santos	69%
Lavínia Farias	7,5%
Nenhum	15,5%
Não opinaram	8%

5- Desses nomes citados, em quem o(a) Sr.(a) não votaria para prefeito(a) nas próximas eleições?

Ellisson Santos	7,5%
Lavínia Farias	46%
Nenhum	15,5%
Não opinaram	31%

6- Se as eleições fossem hoje, em quem o(a) Sr.(a) votaria para vereador(a)?

Loa	7,5%
Leocadio Nogueira	7,5%
Não opinaram	85%

POVOADO AGROVILA

7- Desses nomes citados, em quem o(a) Sr.(a) votaria para vereador(a) nas próximas eleições?

Leocadio Nogueira	23%
Mariana Coutinho	15,5%
Lunga	7,5%
Patrícia	0%
Eraldo Torres	0%
Henrique Fonseca	0%
Jair	0%
Genival Idoso	0%
Lucas Carvalho	0%
Elenita do Passo	0%
Nenhum	15,5%
Não opinaram	38,5%

POVOADO DESPACHO

1- Como o(a) Sr.(a) avalia a administração do Prefeito Ellisson Santos?

Ótimo	3%
Bom	48,5%
Regular	29%
Ruim	0%
Péssimo	9,5%
Não opinaram	10%

2- O(a) Sr.(a) aprova ou desaprova a administração do Prefeito Ellisson Santos?

Aprova	74%
Desaprova	16%
Não opinaram	10%

3- Se as eleições fossem hoje, em quem o(a) Sr.(a) votaria para prefeito(a)?

Ellisson Santos	58%
Lavínia Farias	9,5%
Não opinaram	32,5%

4- Desses nomes citados, em quem o(a) Sr.(a) votaria para prefeito(a) nas próximas eleições?

Ellisson Santos	61,5%
Lavínia Farias	6,5%
Nenhum	3%
Não opinaram	29%

5- Desses nomes citados, em quem o(a) Sr.(a) não votaria para prefeito(a) nas próximas eleições?

Ellisson Santos	6,5%
Lavínia Farias	42%
Nenhum	3%
Não opinaram	48,5%

6- Se as eleições fossem hoje, em quem o(a) Sr.(a) votaria para vereador(a)?

Leocadio Nogueira	13%
Loa	9,5%
Elenita do Passo	6,5%
Edinho	3%
Mocó	3%
Não opinaram	65%

POVOADO DESPACHO

7- Desses nomes citados, em quem o(a) Sr.(a) votaria para vereador(a) nas próximas eleições?

Leocadio Nogueira	19,5%
Elenita do Passo	9,5%
Jair	3%
Lunga	3%
Mariana Coutinho	3%
Patrícia	0%
Eraldo Torres	0%
Henrique Fonseca	0%
Genival Idoso	0%
Lucas Carvalho	0%
Nenhum	19,5%
Não opinaram	42,5%

POVOADO BARRA DE CAMARAGIBE

1- Como o(a) Sr.(a) avalia a administração do Prefeito Ellisson Santos?

Ótimo	15,5%
Bom	31%
Regular	15,5%
Ruim	7,5%
Péssimo	20,5%
Não opinaram	10%

2- O(a) Sr.(a) aprova ou desaprova a administração do Prefeito Ellisson Santos?

Aprova	56,5%
Desaprova	28%
Não opinaram	15,5%

3- Se as eleições fossem hoje, em quem o(a) Sr.(a) votaria para prefeito(a)?

Ellisson Santos	56,5%
Lavínia Farias	10%
Não opinaram	33,5%

4- Desses nomes citados, em quem o(a) Sr.(a) votaria para prefeito(a) nas próximas eleições?

Ellisson Santos	59%
Lavínia Farias	15,5%
Nenhum	2,5%
Não opinaram	23%

5- Desses nomes citados, em quem o(a) Sr.(a) não votaria para prefeito(a) nas próximas eleições?

Ellisson Santos	15,5%
Lavínia Farias	38,5%
Nenhum	2,5%
Não opinaram	43,5%

6- Se as eleições fossem hoje, em quem o(a) Sr.(a) votaria para vereador(a)?

Genival Idoso	13%
Patrícia	10%
Genival da Barra	2,5%
Carlinhos Monteiro	2,5%
Bebê	2,5%
Não opinaram	69,5%

POVOADO BARRA DE CAMARAGIBE

7- Desses nomes citados, em quem o(a) Sr.(a) votaria para vereador(a) nas próximas eleições?

Genival Idoso	15,5%
Patrícia	10%
Elenita do Passo	5%
Eraldo Torres	0%
Henrique Fonseca	0%
Jair	0%
Lunga	0%
Lucas Carvalho	0%
Mariana Coutinho	0%
Leocadio Nogueira	0%
Nenhum	28%
Não opinaram	41,5%

POVOADO MARCINEIRO

1- Como o(a) Sr.(a) avalia a administração do Prefeito Ellisson Santos?

Ótimo	7,5%
Bom	22%
Regular	15%
Ruim	4%
Péssimo	48%
Não opinaram	3,5%

2- O(a) Sr.(a) aprova ou desaprova a administração do Prefeito Ellisson Santos?

Aprova	37%
Desaprova	59%
Não opinaram	4%

3- Se as eleições fossem hoje, em quem o(a) Sr.(a) votaria para prefeito(a)?

Ellisson Santos	26%
Lavínia Farias	22%
Não opinaram	52%

4- Desses nomes citados, em quem o(a) Sr.(a) votaria para prefeito(a) nas próximas eleições?

Ellisson Santos	29,5%
Lavínia Farias	26%
Nenhum	18,5%
Não opinaram	26%

5- Desses nomes citados, em quem o(a) Sr.(a) não votaria para prefeito(a) nas próximas eleições?

Ellisson Santos	18,5%
Lavínia Farias	18,5%
Nenhum	18,5%
Não opinaram	44,5%

6- Se as eleições fossem hoje, em quem o(a) Sr.(a) votaria para vereador(a)?

Patrícia	11%
Dema	7,5%
Erick	4%
Bebê	4%
Não opinaram	73,5%

POVOADO MARCINEIRO

7- Desses nomes citados, em quem o(a) Sr.(a) votaria para vereador(a) nas próximas eleições?

Patrícia	11%
Eraldo Torres	4%
Leocadio Nogueira	4%
Henrique Fonseca	0%
Jair	0%
Genival Idoso	0%
Lunga	0%
Lucas Carvalho	0%
Elenita do Passo	0%
Mariana Coutinho	0%
Nenhum	41%
Não opinaram	40%